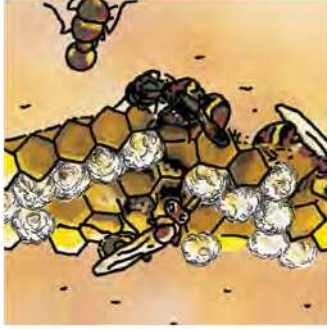


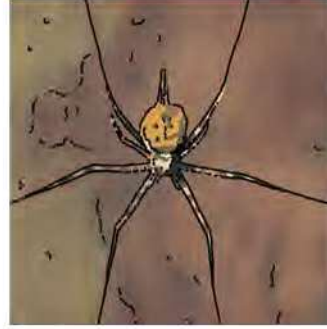
## ಚಟುವಟಿಕೆ ಹಾಳೆ III: ಮಾನವ ನಿರ್ಮಿತ ರಚನೆಗಳ ಬಳಕೆಗಳನ್ನು ಗಮನಿಸಿ

### ಉದ್ದೇಶ:


ನಿಮ್ಮ ಶಾಲೆಯ ಅಥವಾ ಮನೆಯ ಹತ್ತಿರವಿರುವ ಗೋಡೆಗಳು, ಫುಟ್‌ಪಾತ್‌ಗಳು ಮತ್ತು ಬೇಲಿಗಳ ಮೇಲೆ ನೀವು ಕೆಲವು ಜೀವಿಗಳನ್ನು (ಗಿಡ ಅಥವಾ ಪ್ರಾಣಿಗಳನ್ನು) ನೋಡಿರಬಹುದು. ಸಿಮೆಂಟ್, ಮರ, ಲೋಹ, ಇಟ್ಟಿಗೆ ಮತ್ತು ಕಲ್ಲುಗಳಿಂದ ಮಾಡಿದ ಈ ರಚನೆಗಳನ್ನು ಆ ಜೀವಿಗಳು ಯಾವ ಉದ್ದೇಶಕ್ಕಾಗಿ ಬಳಸುತ್ತವೆ ಎಂದು ನೀವು ಆಲೋಚಿಸಿದ್ದೀರಾ? ನಾವು ನೋಡಿದ ಕೆಲವು ಉದಾಹರಣೆಗಳು ಇಲ್ಲಿವೆ:



**ವಾಸಸ್ಥಳವಾಗಿ:**  
ಗೋಡೆಯ ಮೇಲೆ ಕಣಜ ಗೂಡು ಕಟ್ಟುವುದನ್ನು ನೋಡಿದ್ದೀರಾ? ಅವುಗಳ ಗೂಡು ಯಾವುದರಿಂದ ಮಾಡಲ್ಪಟ್ಟಿದೆ ಎಂದು ನಿಮಗನಿಸುತ್ತದೆ?



**ಅಡಗಿಕೊಳ್ಳಲು ಅಥವಾ ಪರಿಸರಕ್ಕೆ ತಕ್ಕಂತೆ ಬಣ್ಣ ಬದಲಿಸಲು:**  
ಜೇಡಗಳು, ಪತಂಗಗಳು, ಹಲ್ಲಿಗಳು ಅಥವಾ ಬೇಟೆಗಾರ ಹುಳುಗಳು ಗೋಡೆಯ ಬಣ್ಣಕ್ಕೆ ತಕ್ಕಂತೆ ತಮ್ಮನ್ನು ಹೇಗೆ ಮರೆಮಾಚಿಕೊಳ್ಳುತ್ತವೆ ಎಂದು ಗಮನಿಸಿದ್ದೀರಾ?



**ಸಂಚರಿಸಲು:**  
ಇರುವೆಗಳು, ಕಂಬಳಿಹುಳುಗಳು ಅಥವಾ ಹಲ್ಲಿಗಳು ಇಂತಹ ರಚನೆಗಳ ಮೇಲೆ ಓಡಾಡುವುದನ್ನು ನೋಡಿದ್ದೀರಾ? ಅವುಗಳಂತೆ ಚಲಿಸಲು ನಿಮಗೂ ಸಾಧ್ಯವೇ?



**ಆಧಾರಕ್ಕಾಗಿ:** ಗೋಡೆಯ ಬಿರುಕುಗಳಲ್ಲಿ ಅಥವಾ ಸಂದುಗಳಲ್ಲಿ ಹುಲ್ಲು ಬಳ್ಳಿಗಳು, ಪಾಚಿ ಮತ್ತು ಅತ್ತಿ ಮರದ ಪುಟ್ಟ ಸಸಿಗಳು ಬೆಳೆಯುವುದನ್ನು ನೋಡಿದ್ದೀರಾ?

ನೀವು ಇವುಗಳಲ್ಲಿ ಎಷ್ಟನ್ನು ನೋಡಿದ್ದೀರಾ? ನೀವು ನೋಡಿರುವ ಜೀವಿಗಳ ಚಿತ್ರದ ಪಕ್ಕ  ಗುರುತು ಹಾಕಿ. ಇತರ ಜೀವಿಗಳು ಮಾನವ ನಿರ್ಮಿತ ವಸ್ತುಗಳನ್ನು ಯಾವ ರೀತಿಗಳಲ್ಲಿ ಬಳಸುತ್ತವೆ ಎಂಬುದನ್ನು ನೀವು ಗಮನಿಸಿದ್ದೀರಾ? ಅಂತಹವುಗಳನ್ನು ನಿಮ್ಮ ನೋಟ್‌ಬುಕ್‌ನಲ್ಲಿ ಚಿತ್ರ ಬಿಡಿಸುವ ಮೂಲಕ ದಾಖಲಿಸಿ.

### ಕೊಡುಗೆ:

ನೇಚರ್ ಕ್ಲಾಸ್‌ರೂಮ್ಸ್ ಸಂಸ್ಥೆಯು ಪೂರ್ವಸಿದ್ಧತಾ ಹಂತದ ಪರಿಸರ ಅಧ್ಯಯನದ ಬೋಧನೆ ಮತ್ತು ಕಲಿಕೆಗೆ ಪೂರಕವಾದ ಪ್ರಕೃತಿ ಶಿಕ್ಷಣದ ಸಂಪನ್ಮೂಲಗಳನ್ನು ಅಭಿವೃದ್ಧಿಪಡಿಸುತ್ತದೆ. ಅಲ್ಲದೆ, ಇದು ಶಾಲಾ ಶಿಕ್ಷಕರು ಮತ್ತು ಶಿಕ್ಷಣ ತಜ್ಞರಿಗಾಗಿ ಪ್ರಕೃತಿ ಕಲಿಕೆಯ ಕುರಿತು ಸಾಮರ್ಥ್ಯ ಅಭಿವೃದ್ಧಿ ಕಾರ್ಯಾಗಾರಗಳನ್ನು ನಡೆಸುತ್ತದೆ. ಈ ಹಾಳೆಯಲ್ಲಿರುವ ರೇಖಾಚಿತ್ರಗಳಿಗೆ ಬಳಸಲಾದ ಛಾಯಾಚಿತ್ರಗಳನ್ನು ಸ್ಯಾಮ್ನಿಯಲ್ ಜಾನ್, ವೀಣಾ ಕಪೂರ್ ಮತ್ತು ನಯನತಾರಾ ಸಿರುಗುರಿ ಅವರು ಒದಗಿಸಿದ್ದಾರೆ. ನೇಚರ್ ಕ್ಲಾಸ್‌ರೂಮ್ಸ್ ಈ ಸಂಪನ್ಮೂಲದ ಹಕ್ಕುಗಳನ್ನು ಹೊಂದಿದ್ದು, ಇದನ್ನು CC BY-SA 4.0 ಪರವಾಗಿ ಅಡಿಯಲ್ಲಿ ಹಂಚಿಕೊಳ್ಳಲಾಗಿದೆ. ಈ ಆವೃತ್ತಿಯನ್ನು ಐ ವಂಡರ್... ಪತ್ರಿಕೆಯ ಓದುಗರಿಗಾಗಿ ಮಾರ್ಪಡಿಸಲಾಗಿದೆ ಮತ್ತು ಹಕ್ಕುಸ್ವಾಮ್ಯ ಹೊಂದಿರುವವರ ಅನುಮತಿಯೊಂದಿಗೆ ಪ್ರಕಟಿಸಲಾಗಿದೆ. ನೇಚರ್ ಕ್ಲಾಸ್‌ರೂಮ್ಸ್ ಹೆಚ್ಚಿನ ಕಾರ್ಯಗಳನ್ನು ನೀವು ಅವರ ಜಾಲತಾಣದಲ್ಲಿ ನೋಡಬಹುದು.



**ಐ ವಂಡರ್...**  
ರೀಡಿಸ್ಕವರಿಂಗ್ ಸ್ಕೂಲ್ ಸೈನ್ಸ್